

ウォーキングプログラム「写真オリエンテーリング」



対 象	小学校中学年以上	人 数	250名程度 1グループ3～8名程度×最大40組
所要時間	24ポイント：1時間～1.5時間程度 40ポイント：1.5時間～2時間程度	天 候	晴天時に適したプログラム
概 要	オリエンテーリングマップとフォトシートを頼りに、グループごとに村内を歩き、マップ上で指定されたポイントと同じ景色をフォトシートの中から見つけだすゲームラリーです。 (活動時間に合わせ、24ポイント版か40ポイント版のいずれかをお選び下さい)		
活動場所	ふれあいの村全域（全て屋外での活動となります）		
用 具	<p>個人での持参品 ※個人の持ち物には名前を記入</p> <p><input type="checkbox"/>飲み物 <input type="checkbox"/>帽子 <input type="checkbox"/>汗拭き用タオル <input type="checkbox"/>筆記用具 <input type="checkbox"/>虫よけグッズ（必要に応じて）</p> <p>グループでの持参品</p> <p><input type="checkbox"/>時計（グループ毎に必要）</p> <p><input type="checkbox"/>バインダー（あると便利です。※貸出しも可能 [必要枚数をお知らせ下さい]）</p> <p><input type="checkbox"/>オリエンテーリングマップ（1グループ1枚。しおりに綴じこんでいただいてもOK）</p> <p>※ふれあいの村ホームページよりダウンロードして下さい</p> <p>団体での持参品</p> <p><input type="checkbox"/>救急用品</p> <p><input type="checkbox"/>引率者用の解答</p> <p>※ふれあいの村ホームページよりダウンロードして下さい</p> <p>ふれあいの村からの貸出品</p> <p><input type="checkbox"/>フォトシート（24ポイント版、または40ポイント版 各40セット）</p>		
当日までの準備	<p>プログラム実施に向けて</p> <p><input type="checkbox"/>プログラム実施の予約 ⇒ 『活動計画書』への記載をお願いします</p> <ul style="list-style-type: none"> <li>・「写真オリエンテーリング」「●●広場（スタート・ゴール地点）」を記入しましたか？</li> <li>・「フォトシート（24ポイント用または40ポイント用 × ●セット）」「バインダー●枚（必要であれば）」の貸出希望をしましたか？</li> </ul> <p><input type="checkbox"/>下見</p> <ul style="list-style-type: none"> <li>・コースの下見、ポイントの確認を済ませましたか？</li> <li>①危険箇所 ②課題ポイント周囲の状況 ③活動時に使用するトイレの場所</li> </ul> <p><input type="checkbox"/>必要品の準備</p> <ul style="list-style-type: none"> <li>・「オリエンテーリングマップ」をダウンロードし、必要枚数のコピーをしましたか？</li> <li>・活動時の服装や持参する持ち物の案内、団体での持参品の準備はできていますか？</li> </ul> <p><input type="checkbox"/>引率者間でのプログラム運営方法の確認</p> <ul style="list-style-type: none"> <li>・引率者の役割分担は決まっていますか？（物品受取り／活動エリア制限／救急など）</li> <li>・運営に伴う時間判断（制限時間）、天候判断などのルールは決まっていますか？</li> </ul>		

ウォーキングプログラム「写真オリエンテーリング」

進 行	備 考
<p>①実施準備</p> <ul style="list-style-type: none"> <li>・持参品の準備（子ども・引率者）</li> <li>・管理棟事務所での貸出品受け取り                             <ul style="list-style-type: none"> <li>▶フォトシート・バインダー(必要な場合)</li> </ul> </li> </ul> <p>②集合・全体説明</p> <p>1) 全体集合・オリエンテーリングマップ</p> <ul style="list-style-type: none"> <li>▶各グループにフォトシート・バインダーの配布</li> <li>▶オリエンテーリングマップは予め印刷しておき、しおりなどに綴じこんでおくとう便利です。</li> </ul> <p>2) プログラムの説明</p> <p>1：グループでオリエンテーリングマップに書かれているポイントに移動する。</p> <p>2：移動した先で周囲の景色をよく観察し、フォトシートの中からそのポイントと同じ風景写真を探し出す。</p> <p>3：ポイントと同じ風景の写真を見つけたら、マップの解答欄に、フォトシートに書かれている記号を記入する。</p> <p>4：次のポイントに移動し、1～3を繰り返す。</p> <p>3) 安全・マナーについての確認</p> <ul style="list-style-type: none"> <li>▶備考を参照</li> </ul> <p>4) 終了時刻・集合場所の確認</p> <p>※時間内にゴールできないグループが出る可能性があるため、必ず終了時刻と集合場所を子どもたちと確認する</p> <p>※何かあった際に集まる場所（本部など）も確認</p> <p>③プログラム開始</p> <p>④プログラム終了</p> <ul style="list-style-type: none"> <li>・結果発表</li> <li>・児童、生徒の体調確認</li> <li>・グループで感想などを共有する</li> </ul> <p>⑤片づけ・貸出品の返却</p>	<p>⇒オリエンテーリングマップの用意を忘れた場合は事務所に1枚10円でコピーが可能</p> <p>⇒指導上の留意点</p> <p>《安全・マナーについて》</p> <p>1:グループで行動すること</p> <p>2:こまめな水分補給をすること（熱中症予防）</p> <p>3:走らないこと（転倒や衝突の防止）</p> <p>4:木の根、坂道、階段に気をつけること（けが予防）</p> <p>5:草のしげみ、道や広場以外の場所に入らないこと（虫さされ防止）</p> <p>6:他の団体が村内で活動している場合には、他の団体の活動に支障がないように静かに通過する</p> <p>7:あいさつを忘れずにする</p> <p>⇒引率者、指導者は随時村内を巡回し、トラブルの発生を防ぐ</p> <p>⇒村出入口近くに引率者・指導者が立ち、村外へ出る事の無い様にする事が望ましい</p> <p>⇒借りた備品の個数を確認する</p>

＜24ポイントと40ポイントの違いについて＞

ポイント数	24ポイント	40ポイント
時 間	約1～1.5時間	約1.5時間～2時間
対象年齢	小学校低学年以上	小学校高学年以上が望ましい
主に使用するエリア	駐車場 管理棟 ふれあい広場周辺 金太郎広場周辺 こもれび広場周辺	24ポイントで使用するのエリア + そよかぜ広場周辺 杉の子広場周辺 やまびこ村周辺
活動中のポイント配置	最低4か所 （駐車場／ふれあい広場／金太郎広場／こもれび広場）	最低5か所 （駐車場／ふれあい広場／金太郎広場／そよかぜ広場／杉の子広場）

# 写真オリエンテーリングマップ (24P)

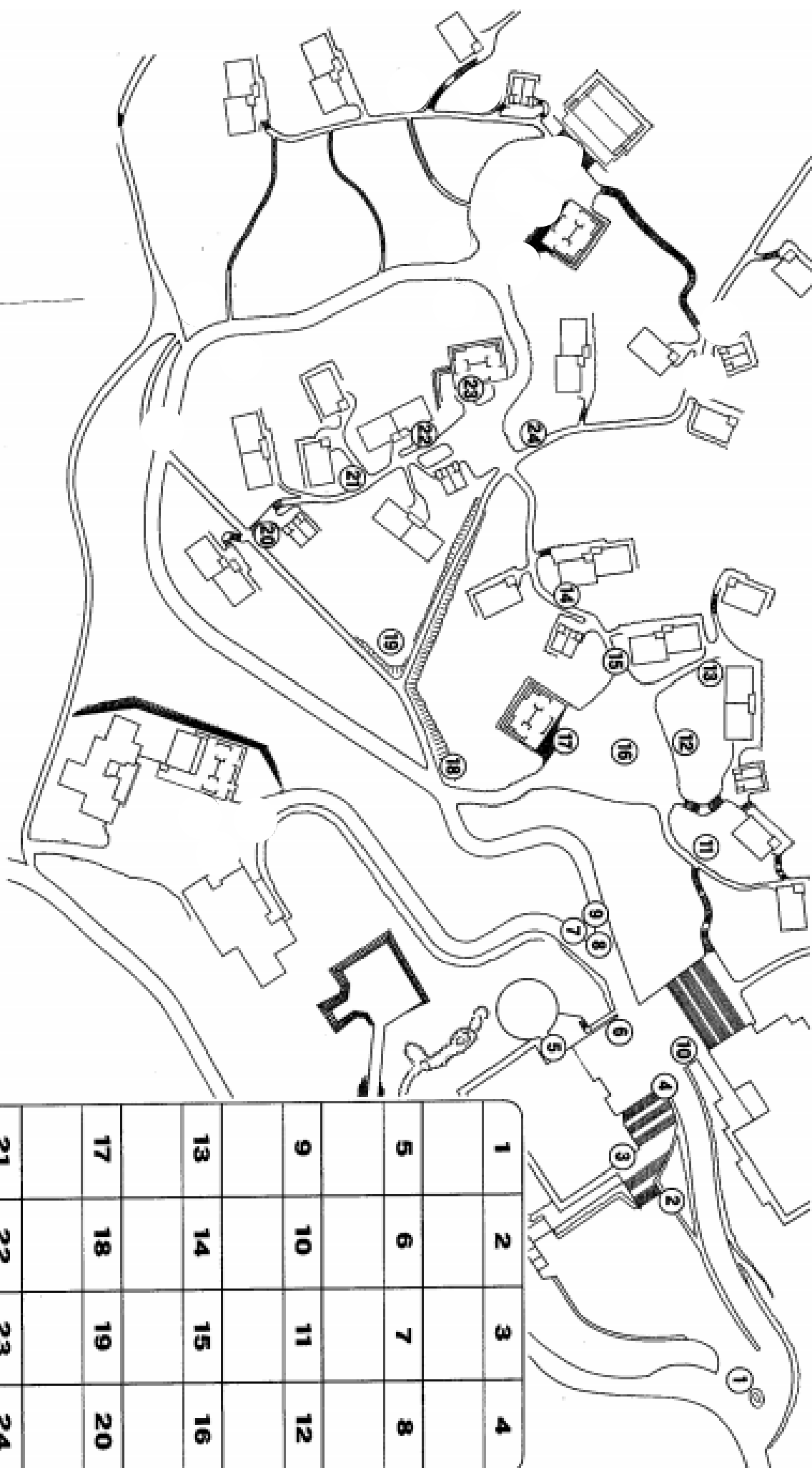
グループ名 \_\_\_\_\_

出発時刻 \_\_\_\_\_

:

到着時刻 \_\_\_\_\_

:



1	2	3	4
5	6	7	8
9	10	11	12
13	14	15	16
17	18	19	20
21	22	23	24

# 写真オリエンテーリングマップ (24P)

グループ名 \_\_\_\_\_

出発時刻 \_\_\_\_\_

:

到着時刻 \_\_\_\_\_

:



写真オリエンテーリングマップ (24P) 解答

1	2	3	4
ら	が	し	あ
5	6	7	8
い	ア	れ	ふ
9	10	11	12
き	の	り	く
13	14	15	16
び	サ	さ	む
17	18	19	20
こ	ヒ	ま	や
21	22	23	24
リ	ぐ	ん	ど

## 引率者用資料

○印には引率者のポイント  
配置をお願いします

# 写真カリエータービルマップ (40P)

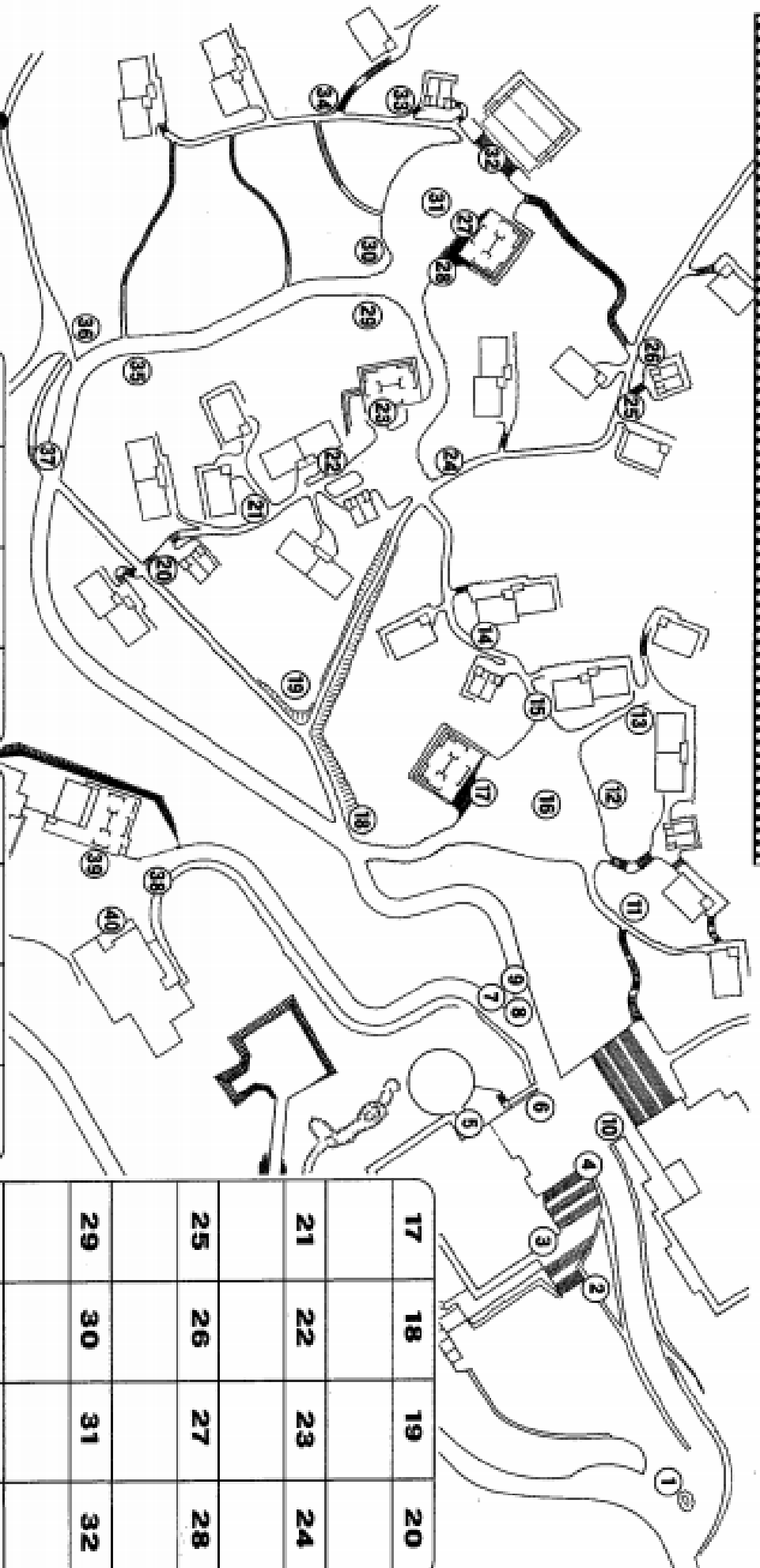
カリエーター名 \_\_\_\_\_

出発時刻 \_\_\_\_\_

:

到着時刻 \_\_\_\_\_

:



1	2	3	4
5	6	7	8

9	10	11	12
13	14	15	16

17	18	19	20
21	22	23	24
25	26	27	28
29	30	31	32
33	34	35	36
37	38	39	40

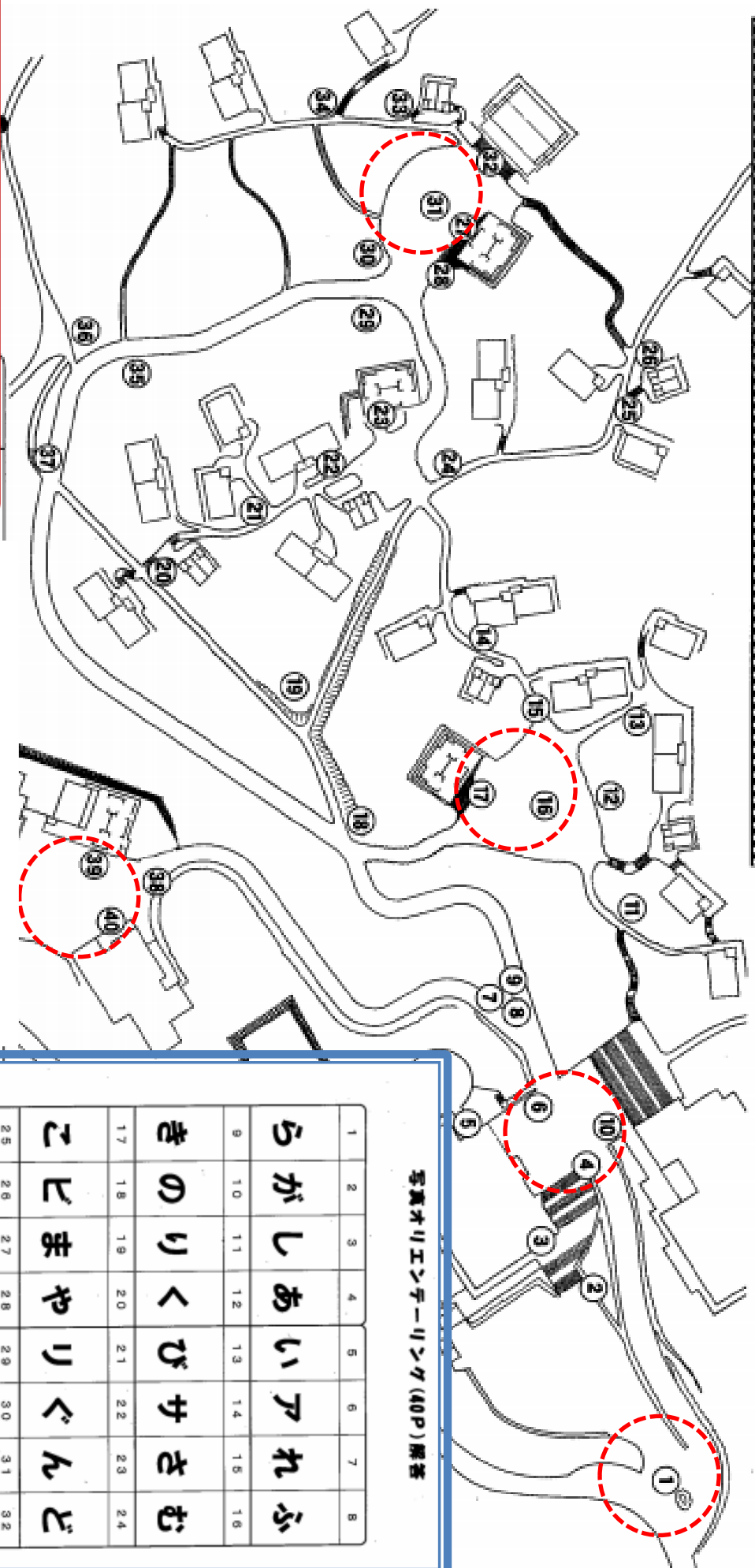
# 写真オリエンターリングブック (40P)

ワルーフ名 \_\_\_\_\_  
 出発時刻 \_\_\_\_\_

:

到着時刻 \_\_\_\_\_

:



## 引率者用資料

○印には引率者のポイント  
 配置をお願いします

写真オリエンターリング (40P) 解答

1	2	3	4	5	6	7	8
ら	が	し	あ	い	ア	れ	ふ
9	10	11	12	13	14	15	16
き	の	り	く	び	サ	さ	む
17	18	19	20	21	22	23	24
こ	ヒ	ま	や	リ	ぐ	ん	ど
25	26	27	28	29	30	31	32
コ	ノ	ぎ	す	う	ろ	ク	フ
33	34	35	36	37	38	39	40
ぜ	か	よ	そ	キ	ン	タ	ロ